

参加費無料

マイロゴ欲しい!

絵心なくても大丈夫

椎葉村交流拠点施設Katerie

作ったロゴをプリントしたい

プロから学ぶロゴ作りワークショップ

作成したロゴはデジタル化し、電子データで持ち帰り自由に使う事が出来ます。

(※電子データのデジタル化及び納品：費用5000円が必要です)

11月23日 (木)



時間：午後13時～15時半

定員：20名 (要申込)

講師：オノコボデザイン 小野信介
アートディレクター
1969年生まれ/東京学芸大学卒



オノコボデザインが産み出した
ロゴマーク



場所：椎葉村交流拠点施設Katerie
(2F大会議室)

お問い合わせ先

電話番号：0982 - 67 - 2177

申込フォームはこちら⇒




担当：椎葉菜央美



logo workshop

ワークショップの流れ

- 1：絵とデザインのちがい
- 2：ロゴデザインとは
- 3：作りたいの何か？
- 4：コンセプト・メッセージを考える
(休憩)
- 5：モチーフを決める
- 6：トーン&マナーを決める
- 7：手書きで作ってみる
- 8：散らかす
- 9：捨てる
- 10：磨く
 - ・グループワーク制
 - ・所要時間 2～3 時間程度



作成したロゴはデジタル化して電子データで持ち帰り自由に使うことが出来ます。(電子データのデジタル化及び納品については、費用5000円が必要です)

同日Katerieでは、1階でフリマやっています！

2/2



申込フォームはこちらになります→

